



Дирекция по работе  
с одарёнными учащимися

Москва  
2023

Олимпиады и конкурсы  
школьников и студентов:  
сезон 2022/2023





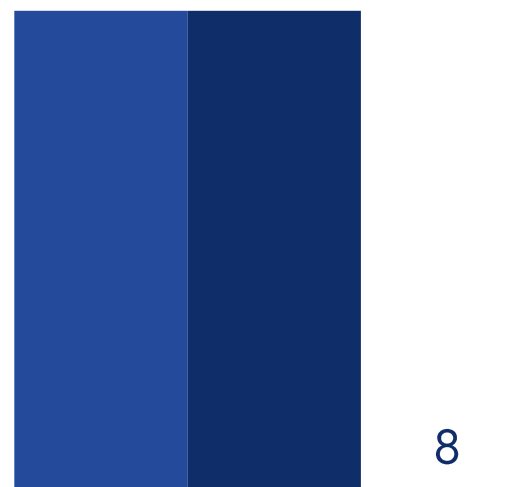
Дирекция по работе  
с одарёнными учащимися




I. Всероссийская олимпиада школьников  
«Высшая проба»



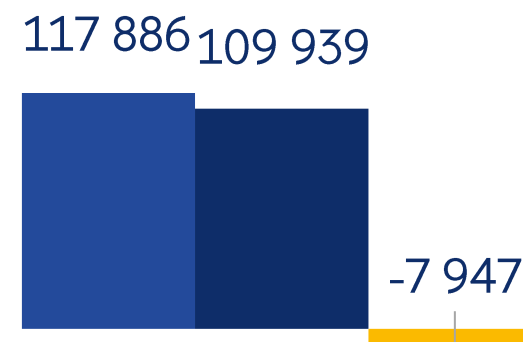
239 271 239 279



Зарегистрировано



Школьников



Участников

88

Регионов РФ

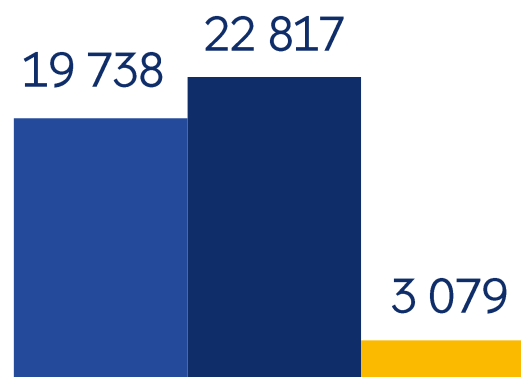
40

Стран

2022

2023

Прирост



Участников второго этапа



Победителей и призеров


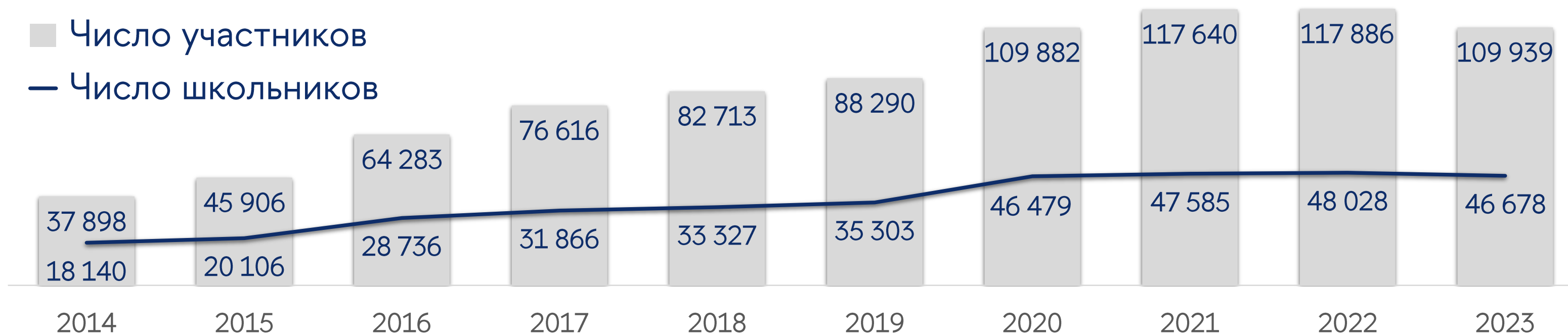


Дипломантов в 11 классе



**Участник** – школьник, принявший участие в предметной олимпиаде.

**Школьник** – физическое лицо. Один школьник может принять участие в нескольких профилях олимпиады «Высшей пробы».



Каждый школьник принял участие в среднем в 2,4 профилях.





Дирекция по работе  
с одарёнными учащимися

Всероссийская олимпиада  
школьников «Высшая проба»


Динамика охвата  
регионов и стран

5

Участники | Дипломанты



В 2021 и в 2022 годах  
все состязания прошли онлайн.



Число субъектов РФ  
Число стран



Уровень олимпиады в Перечне олимпиад школьников, утверждаемом Министерством науки и высшего образования РФ

	2019	2020	2021	2022	2023
Биология	вне Перечня	3	2	2	2
Востоковедение	2	2	2	2	2
Восточные языки	2	2	2	2	2
География	-	-	вне Перечня	2	2
Дизайн	1	1	1	1	1
Журналистика	1	1	1	1	1
Инженерные науки	3	2	2	2	2
Иностранный язык	1	1	1	1	1
Информатика	2	1	1	1	1
История	1	1	1	1	1
История мировых цивилизаций	1	2	2	2	2
Культурология	вне Перечня	1	1	1	1
Математика	1	1	1	1	1
Международные отношения	-	-	-	-	вне Перечня

	2019	2020	2021	2022	2023
Обществознание	1	1	1	1	1
Основы бизнеса	3	3	3	2	2
Политология	2	1	1	1	1
Право	1	1	1	1	1
Психология	3	2	2	2	2
Русский язык	1	1	1	1	1
Социология	1	1	1	1	1
Физика	2	3	3	2	2
Филология	1	1	1	1	1
Философия	1	1	1	1	1
Финансовая грамотность	2	2	2	2	2
Химия	вне Перечня	3	2	2	2
Экономика	1	1	1	1	1

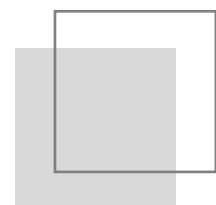


Дирекция по работе  
с одарёнными учащимися


Всероссийская олимпиада  
школьников «Высшая проба»

Динамика  
уровней


7




В 2023 году новый профиль –  
Международные отношения.




I уровень



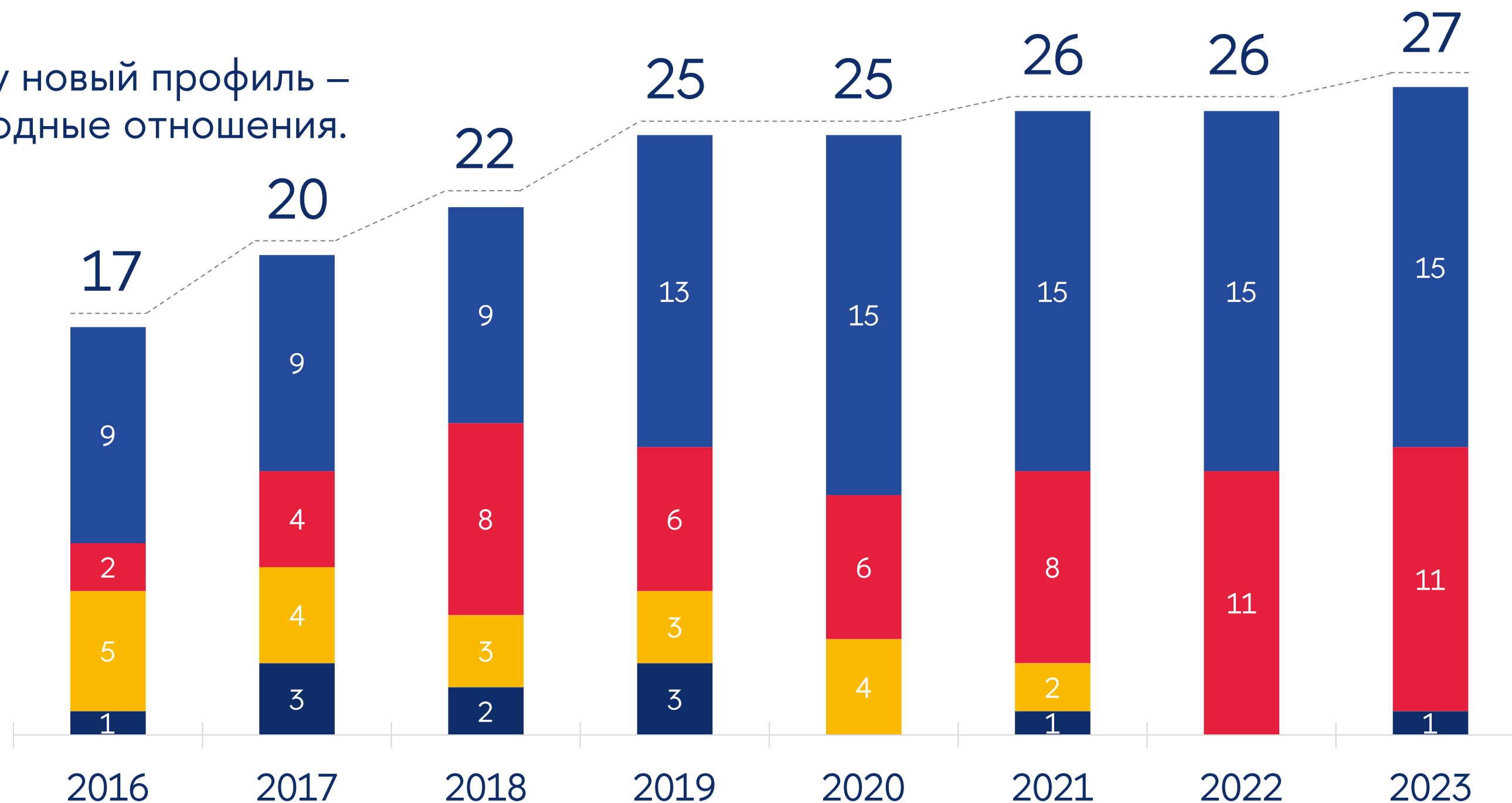
II уровень



III уровень



Вне  
перечня






Дирекция по работе  
с одарёнными учащимися


Всероссийская олимпиада  
школьников «Высшая проба»

Поступление  
дипломантов  
олимпиады в НИУ ВШЭ


8



Всего дипломантов



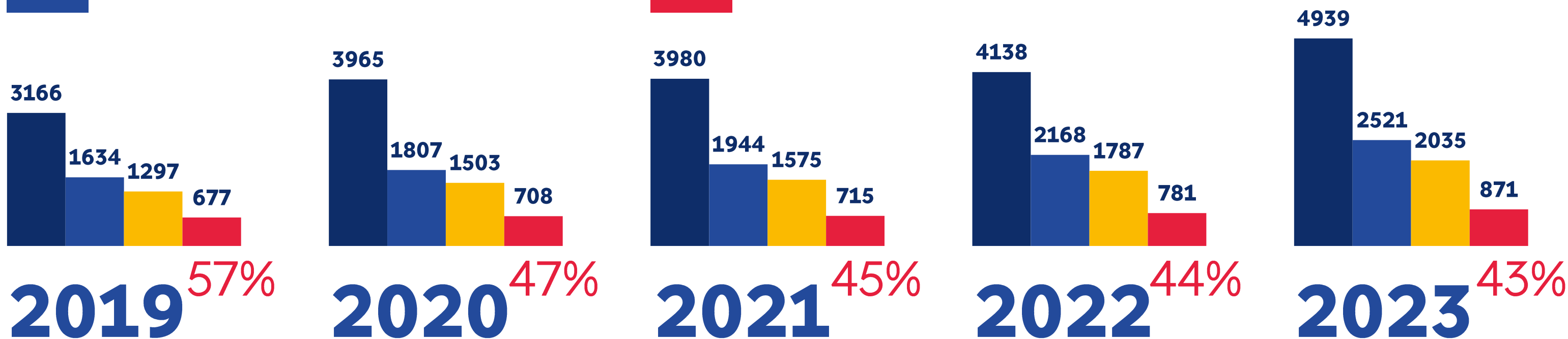
в т.ч. из 11 класса



Уникальных дипломантов из 11 класса



из них стали студентами НИУ ВШЭ



% — доля дипломантов из 11 класса, ставших студентами НИУ ВШЭ



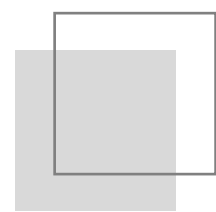


Дирекция по работе с одарёнными учащимися

Всероссийская олимпиада школьников «Высшая проба»

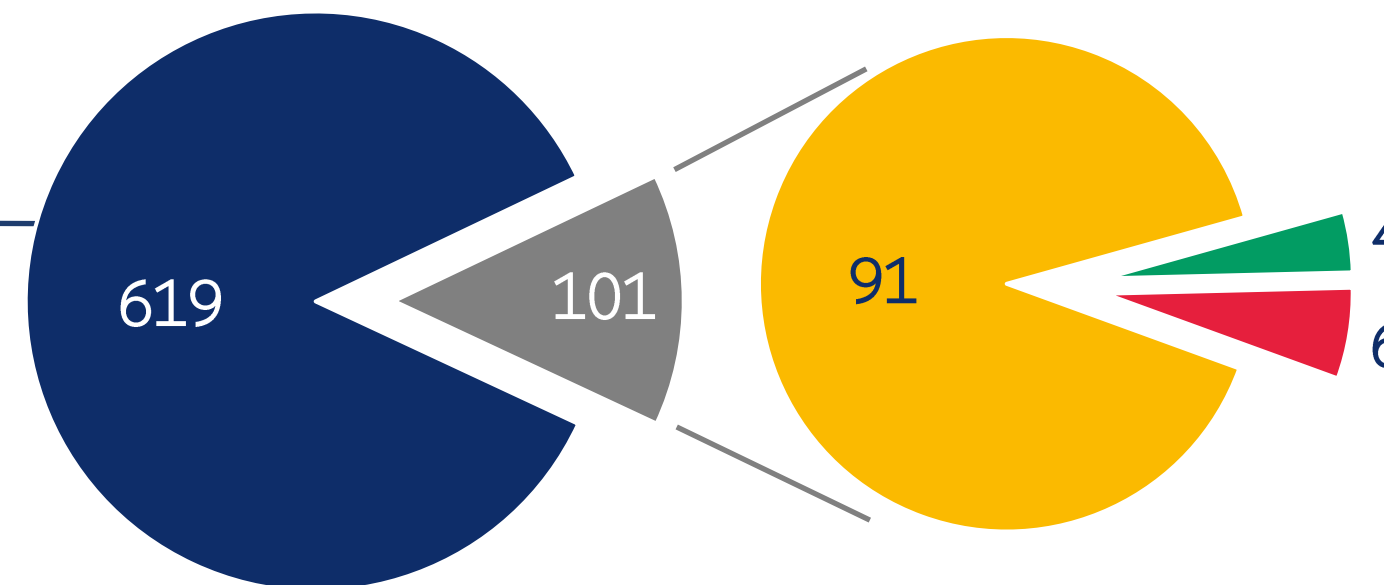
Дипломанты, зачисленные на бюджетные места

9

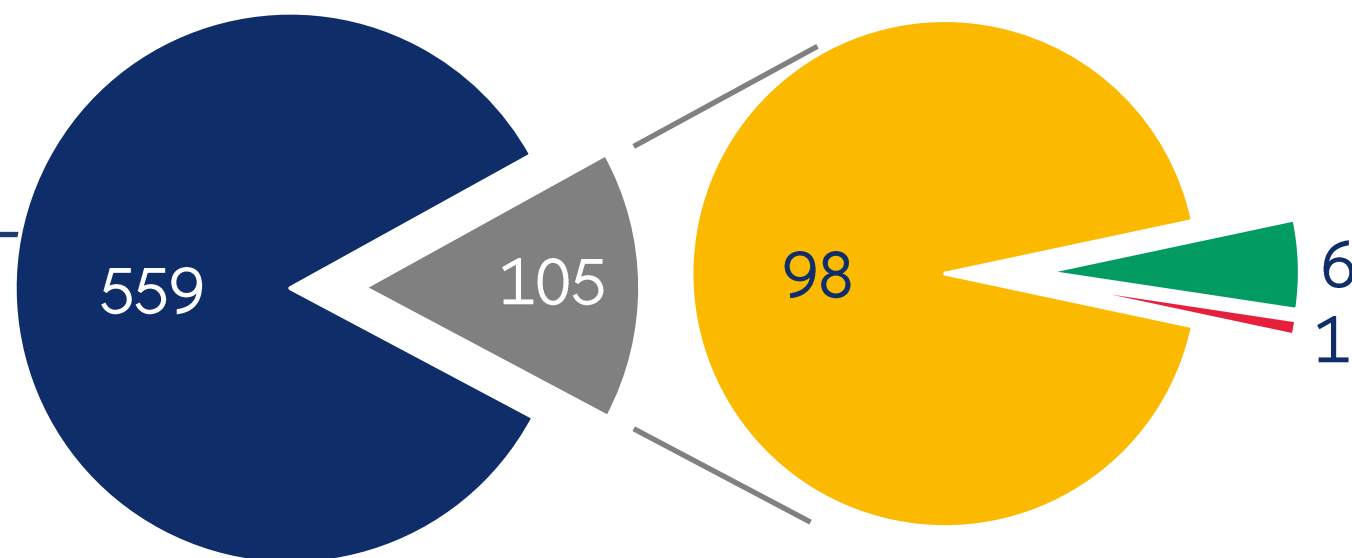


83% дипломантов поступают в НИУ ВШЭ на бюджетные места.

**2023**



**2022**






Дирекция по работе  
с одарёнными учащимися

Всероссийская олимпиада  
школьников «Высшая проба»

Дипломанты,  
зачисленные  
на бюджетные места  
в московский кампус


10

2019




Число дипломантов  
Олимпиады среди  
зачисленных БВИ по  
любому диплому МОН

2020




Число дипломантов  
Олимпиады среди  
зачисленных по  
диплому ВсОШ

2021



Число дипломантов  
Олимпиады среди  
зачисленных по результатам  
вступительных испытаний

2022



Число дипломантов Олимпиады  
среди зачисленных вне  
конкурса по квоте или  
федеральной льготе

2023



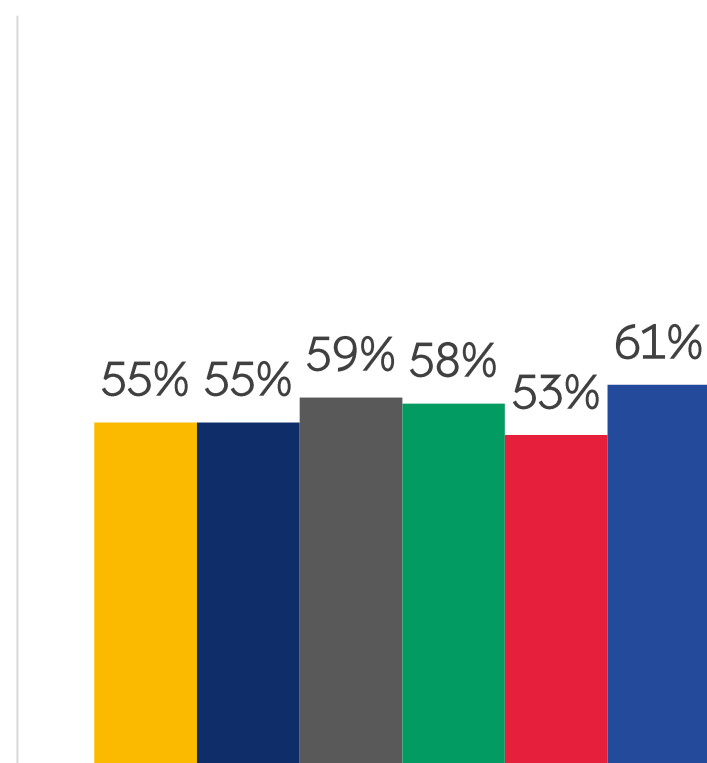



Дирекция по работе  
с одарёнными учащимися

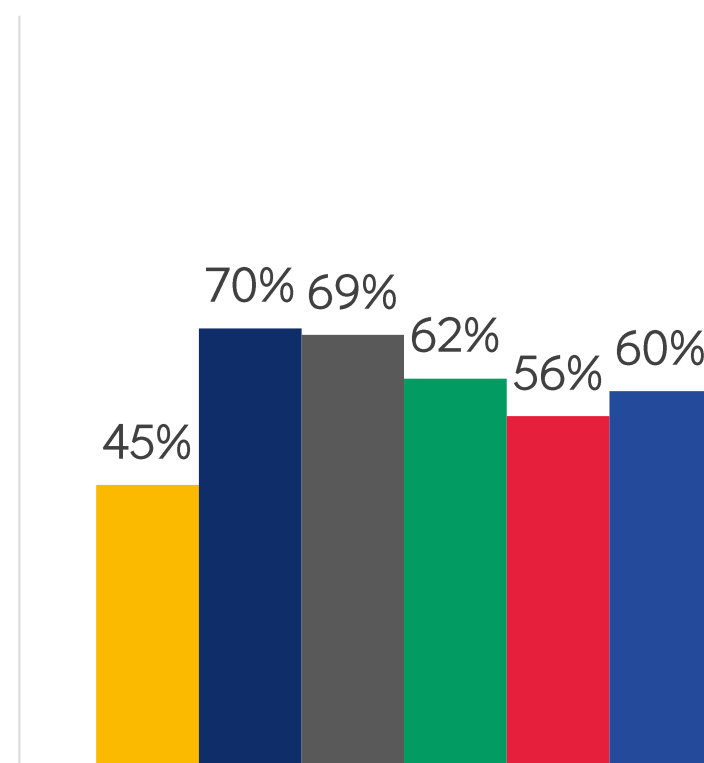
Всероссийская олимпиада  
школьников «Высшая проба»

Доля участников  
II этапа среди всех  
поступивших БВИ

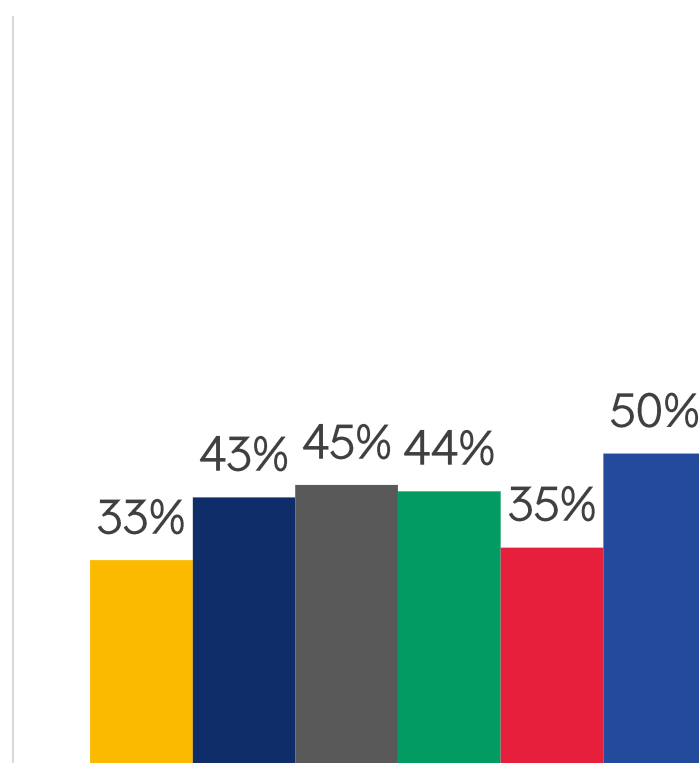
11



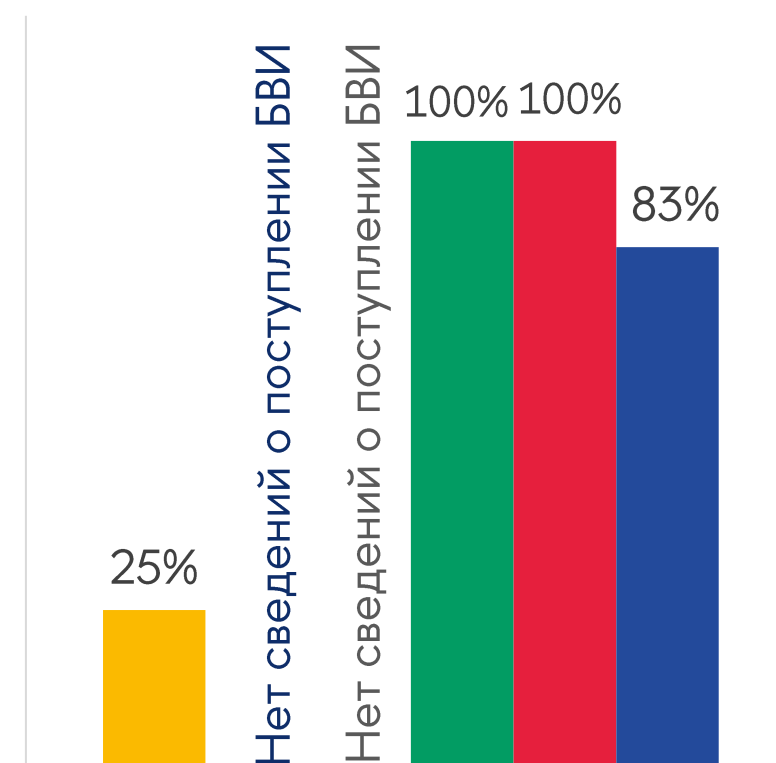
Москва



Санкт-Петербург



Нижний Новгород



Пермь



Кампус	2021		2022		2023	
	Бюджет	Коммерция	Бюджет	Коммерция	Бюджет	Коммерция
Москва	35%	12%	51,5%	26%	50%	29%
Санкт-Петербург	29%	10%	12%	6%	10%	6%
Нижний Новгород	7%	4%	2%	1%	2%	1%
Пермь	5%	2%	1%	0,5%	1%	1%



Дирекция по работе  
с одарёнными учащимися

# ВЫСШИЙ ПИЛОТАЖ

конкурс исследовательских  
и проектных работ школьников



II. Конкурс исследовательских и проектных  
работ школьников «Высший Пилотаж»



Дирекция по работе  
с одарёнными учащимися

Конкурс исследовательских  
и проектных работ школьников  
«Высший Пилотаж»

Общая  
информация


14

25

Направлений Конкурса

5088

Участников



- Менторская поддержка
- Публикация обучающих материалов
- Вебинары
- Методические указания

450

Победителей и призёров



География конкурса:

28

Региональных конкурсов

7

Стран

77

Регионов РФ

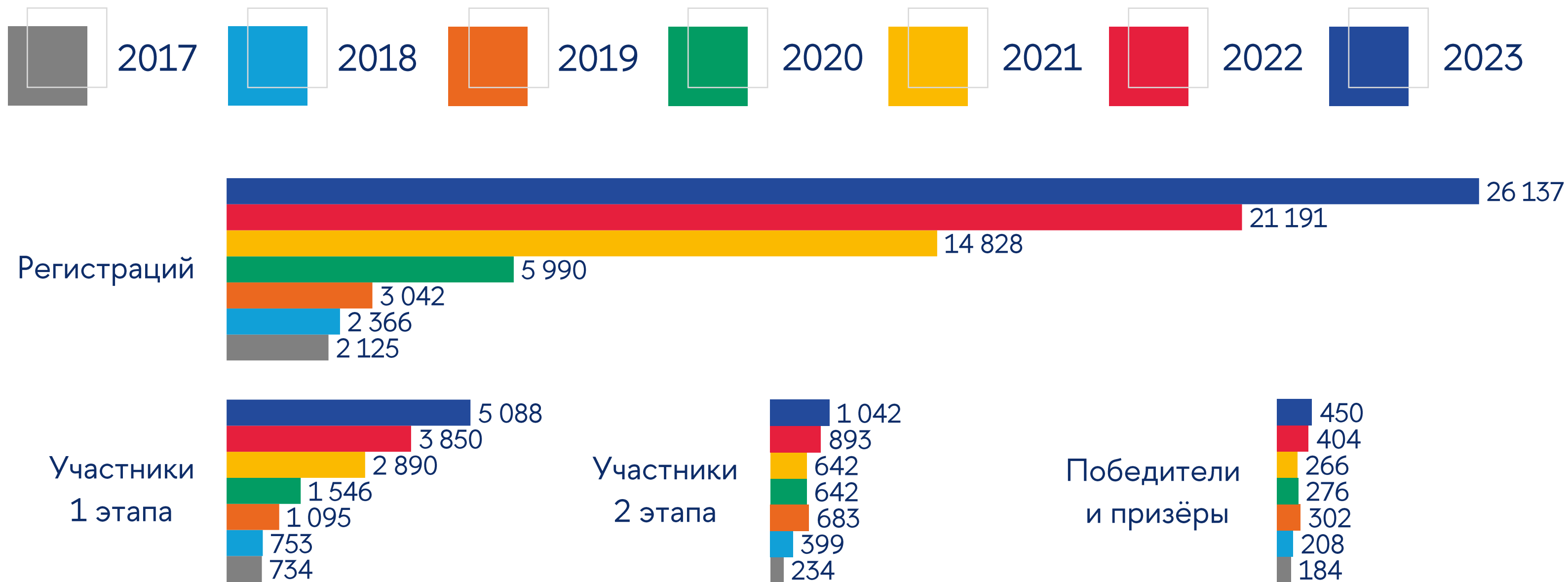


Дирекция по работе  
с одарёнными учащимися

Конкурс исследовательских  
и проектных работ школьников  
«Высший Пилотаж»

Динамика числа  
участников  
и дипломантов

15



НАПРАВЛЕНИЯ	Участие в первом этапе		Прирост числа участников, %	Участие во втором этапе		Дипломанты	
	2022	2023		2022	2023	2022	2023
Computer science (Авангард)	201	210	4,48%	37	48	16	16
Биология (Авангард)	411	568	38,20%	77	80	32	36
Математика (Авангард)	113	152	34,51%	23	31	10	13
Физика (Авангард)	138	257	86,23%	31	45	15	21
Химия (Авангард)	200	302	51,00%	49	47	18	14
Спутникостроение и геоинформационные технологии: Terra Notum	133	124	-6,77%	62	53	32	29
Бизнес-информатика	66	80	21,21%	13	23	6	10
Востоковедение	48	50	4,17%	16	11	7	5
Дизайн	344	382	11,05%	146	163	66	75
История	271	360	32,84%	46	68	21	23
Культурология	123	218	77,24%	19	22	8	9
Лингвистика	282	352	24,82%	33	41	16	17
Медиакоммуникации	125	120	-4,00%	37	50	16	22
Международные отношения	40	35	-12,50%	7	11	3	5
Право	88	76	-13,64%	19	24	6	11
Предпринимательство	217	336	54,84%	43	37	24	21
Психология	122	237	94,26%	24	41	11	19
Развитие государства и общества	18	66	266,67%	3	24	1	11
Реклама и связи с общественностью	40	37	-7,50%	16	15	7	7
Социология	115	183	59,13%	9	23	4	11
Технические и инженерные науки	346	381	10,12%	95	86	46	39
Урбанистика: городское планирование	75	92	22,67%	20	20	9	5
Филология	178	237	33,15%	30	38	13	16
Философия	15	30	100,00%	4	8	2	3
Экономика	141	203	43,97%	34	30	15	13
<b>Итого</b>	<b>3 850</b>	<b>5 088</b>	<b>32,16%</b>	<b>893</b>	<b>1 042</b>	<b>404</b>	<b>450</b>





Дирекция по работе  
с одарёнными учащимися

Конкурс исследовательских  
и проектных работ школьников  
«Высший Пилотаж»

Поступление финалистов  
конкурса в НИУ ВШЭ

17

539

Участников заключительного  
этапа из 11 класса

182

из них поступило  
в НИУ ВШЭ

252

Дипломантов из 11 класса

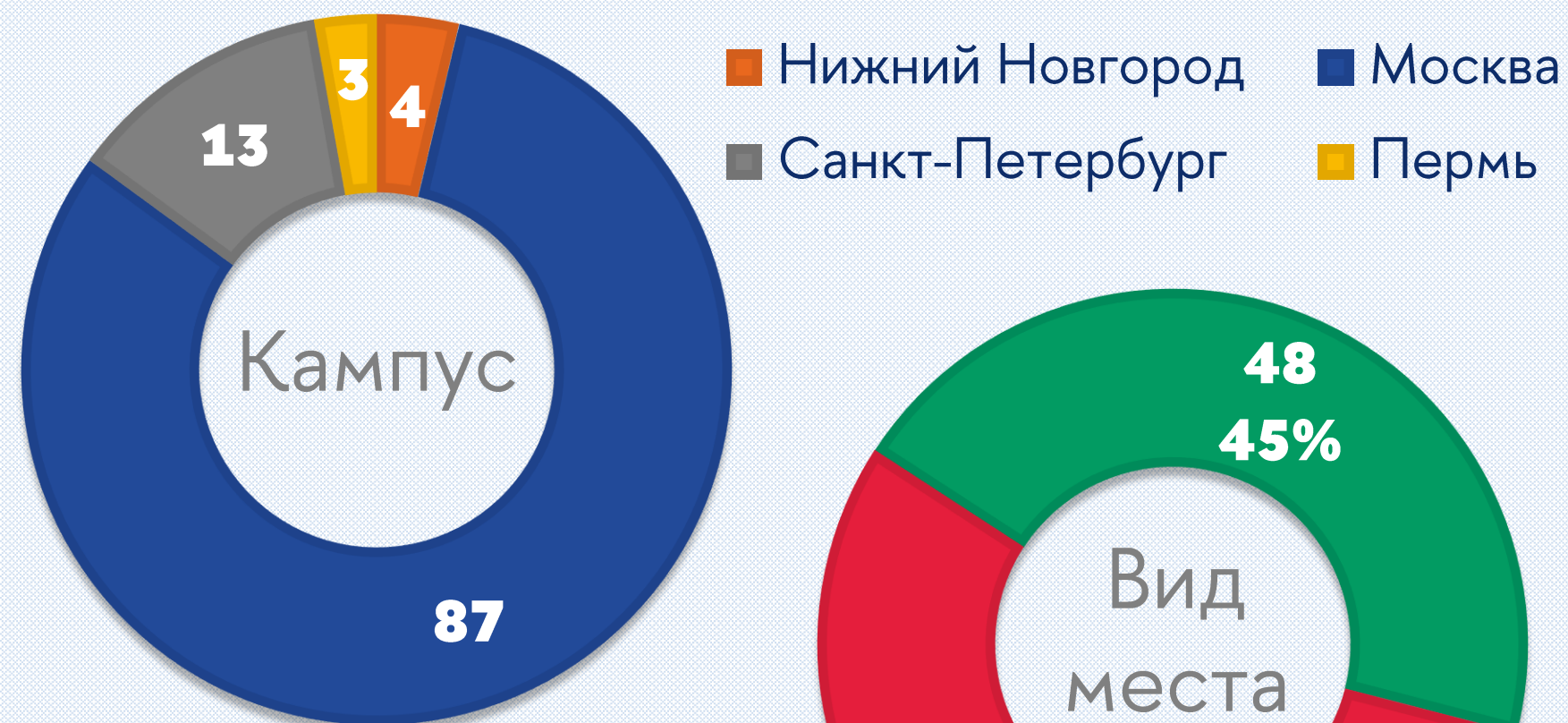
107

из них поступило  
в НИУ ВШЭ

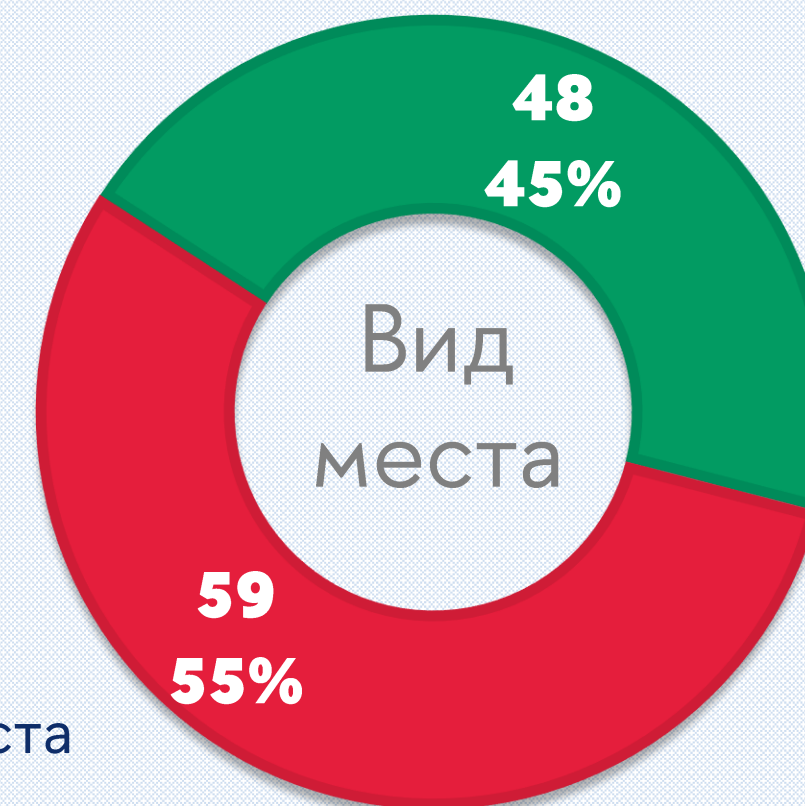
76

Поступили в НИУ  
ВШЭ и засчитали  
баллы за конкурс

Поступление дипломантов конкурса в НИУ ВШЭ

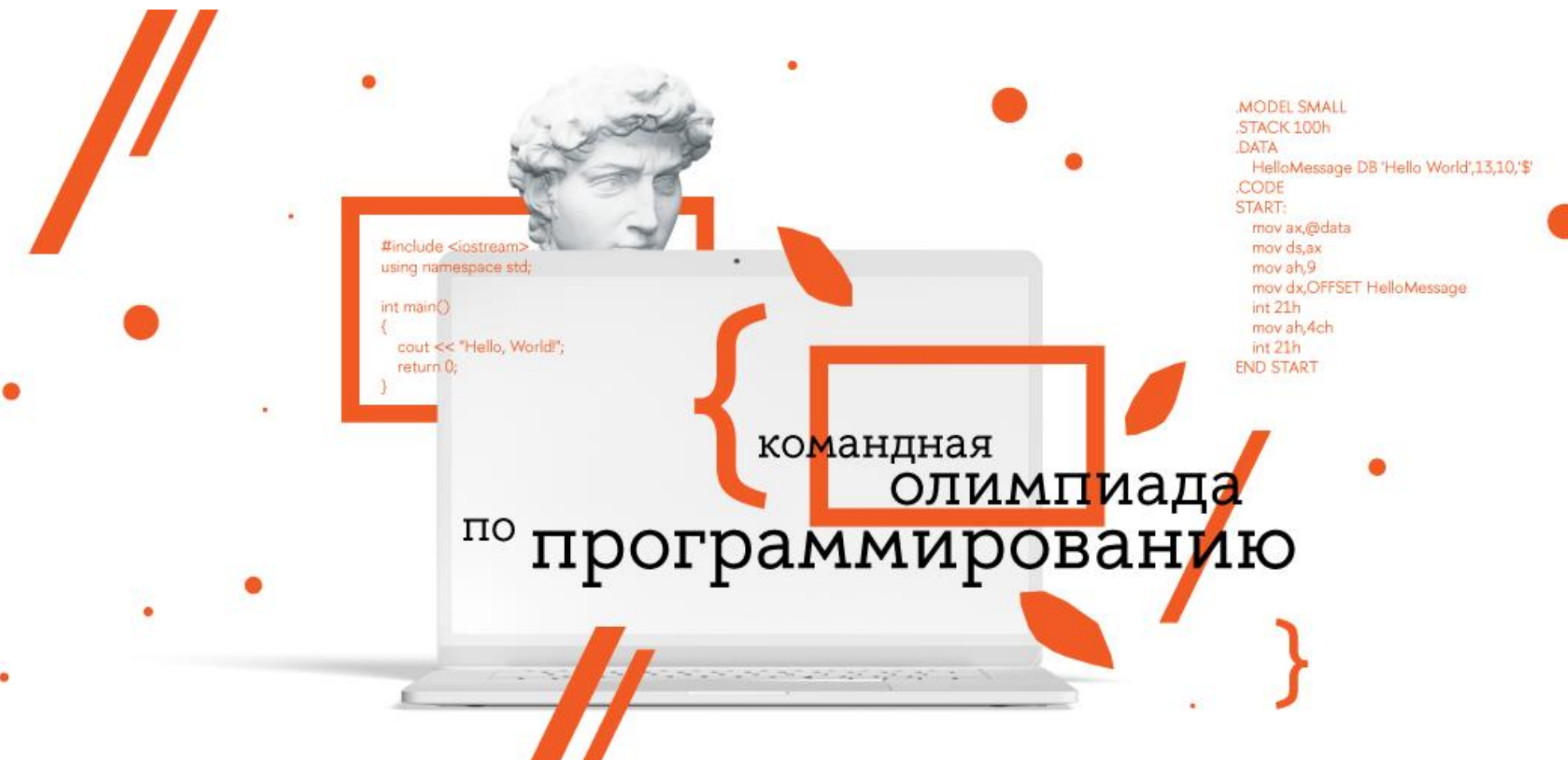


■ Бюджетные места  
■ Коммерческие места





Дирекция по работе  
с одарёнными учащимися



III. Командная олимпиада школьников  
«Высшая проба» по программированию



Дирекция по работе  
с одарёнными учащимися

Командная олимпиада школьников  
«Высшая проба»  
по программированию

Общая  
информация

19

1072

Команды-участницы <sup>+581</sup>

21

Площадка  
(с учётом онлайн-формата участия)

3162

Участника <sup>+1691</sup>

518

Победителей  
и призёров <sup>+119</sup>

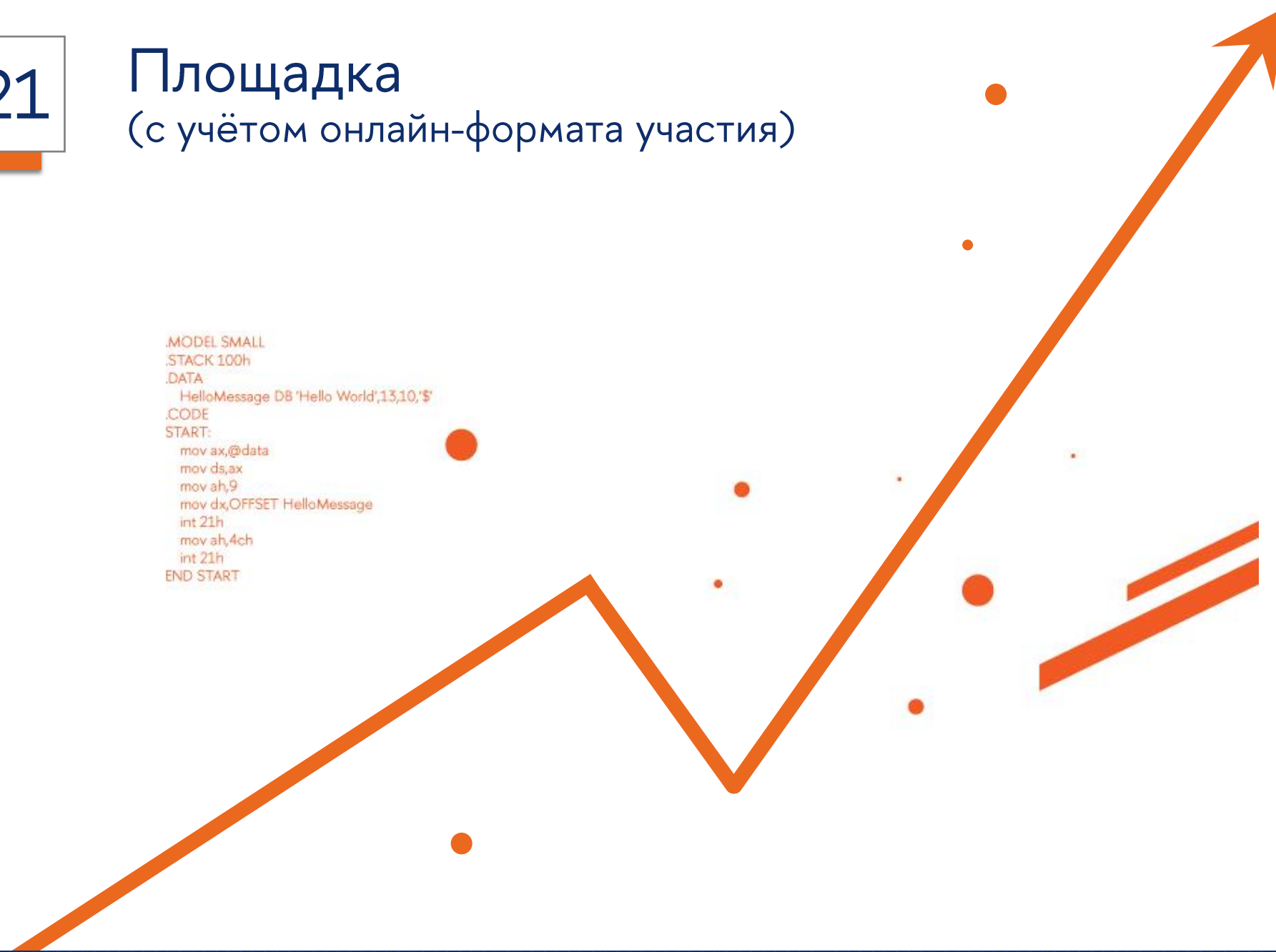
7

Стран <sup>-1</sup>

65

Регионов РФ <sup>+4</sup>

```
.MODEL SMALL
.STACK 100h
.DATA
    HelloMessage DB 'Hello World',13,10,'$'
.CODE
START:
    mov ax,@data
    mov ds,ax
    mov ah,9
    mov dx,OFFSET HelloMessage
    int 21h
    mov ah,4ch
    int 21h
END START
```



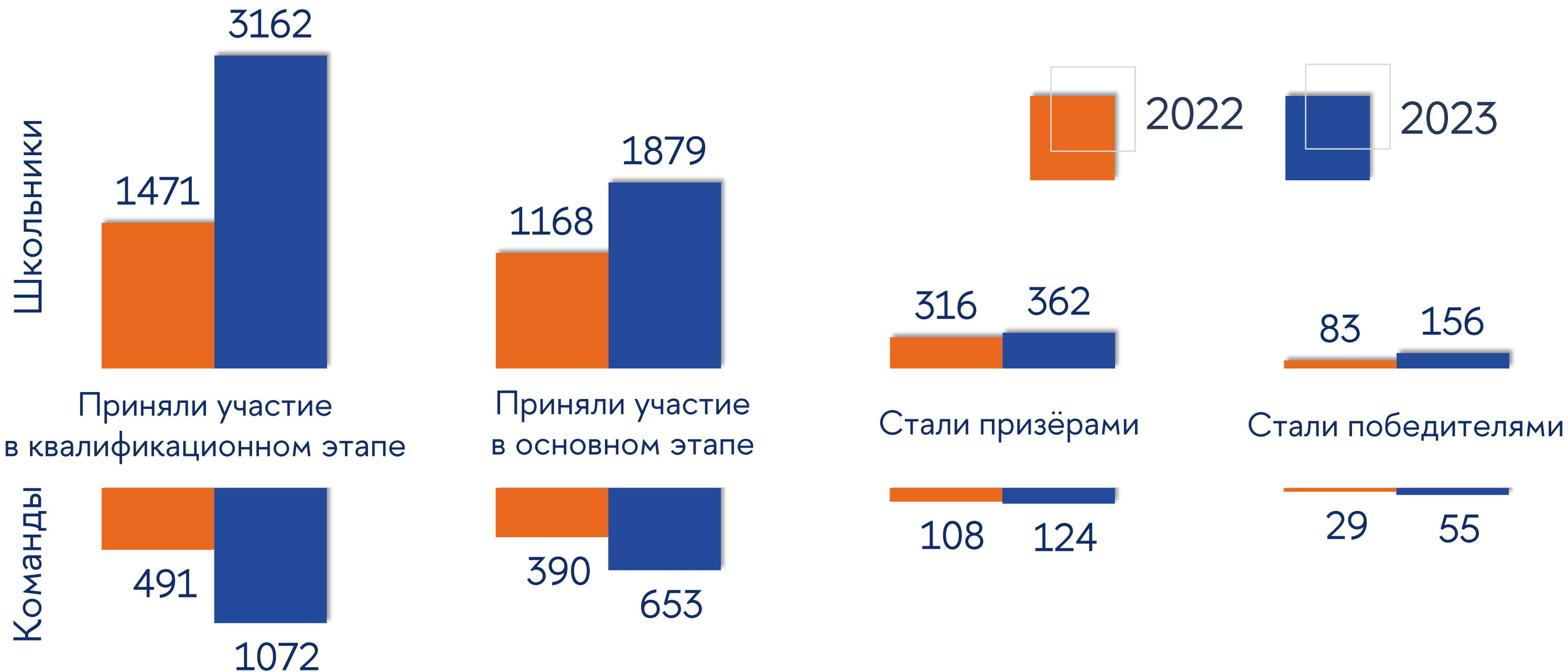


Дирекция по работе  
с одарёнными учащимися

Командная олимпиада школьников  
«Высшая проба»  
по программированию

Динамика числа  
участников

20





Дирекция по работе  
с одарёнными учащимися

ВСЕРОССИЙСКИЙ **КЕЙС-**  
**ЧЕМПИОНАТ**  
**ШКОЛЬНИКОВ**  
ПО ЭКОНОМИКЕ  
И ПРЕДПРИНИМАТЕЛЬСТВУ

IV. Всероссийский кейс-чемпионат школьников  
по экономике и предпринимательству





Дирекция по работе  
с одарёнными учащимися

Всероссийский кейс-чемпионат  
школьников по экономике  
и предпринимательству

Общая  
информация

22

## ГЕНЕРАЛЬНЫЕ ПАРТНЁРЫ



Министерство  
экономического  
развития РФ



Российский союз  
промышленников и  
предпринимателей



Торгово-промышленная  
палата Российской  
Федерации

IT-компания  
**КРОК**

24

организаторов, в т.ч.  
21 ведущий вузов России

50

партнёров, в т.ч. территориальные ТПП,  
региональные министерства,  
региональные объединения  
промышленников и предпринимателей

26

количество региональных  
кейс-чемпионатов  
в 9 федеральных округах

2

направления кейс-чемпионата:  
кейс-направление и бизнес-направление

493

населенных пункта  
проживания участников



Дирекция по работе с одарёнными учащимися

Всероссийский кейс-чемпионат школьников по экономике и предпринимательству

Динамика числа участников

23

### Зарегистрировались



### Загрузили видеовизитку



### Приняли участие в региональных кейс-чемпионатах



### Приняли участие в финальном кейс-чемпионате



- 6 Команд — победителей
- 8 Команд — призеров
- 6 Команд — победителей в номинациях

2023

2022

8000 7000 6000 5000 4000 3000 2000 1000 0 0 400 800 1200 1600 2000 2400 2800 3200

Участники

Команды



Дирекция по работе с одарёнными учащимися

Всероссийский кейс-чемпионат школьников по экономике и предпринимательству

Поступление в НИУ ВШЭ

24

230

Участников финального кейс-чемпионата из 11 класса

61

Участников Суперфинала из 11 класса



65

из них поступило в НИУ ВШЭ



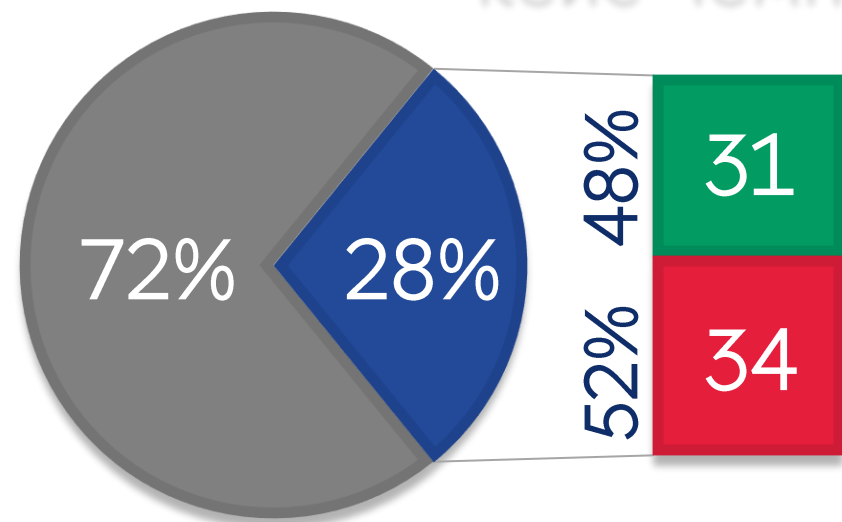
28

из них поступило в НИУ ВШЭ

Поступление участников финального кейс-чемпионата в НИУ ВШЭ

33

Победителей и призёров из 11 класса



■ Не поступили в НИУ ВШЭ

■ Поступили в НИУ ВШЭ

■ Бюджетное место

■ Коммерческое место

33

из них поступило в НИУ ВШЭ



18

из них поступило в НИУ ВШЭ

12

Поступили в НИУ ВШЭ, воспользовавшись преференциями





Дирекция по работе  
с одарёнными учащимися



V. Олимпиада студентов и выпускников  
«Высшая лига»



Дирекция по работе  
с одарёнными учащимися

Олимпиада студентов  
и выпускников  
«Высшая лига»

Динамика  
численности участников

26

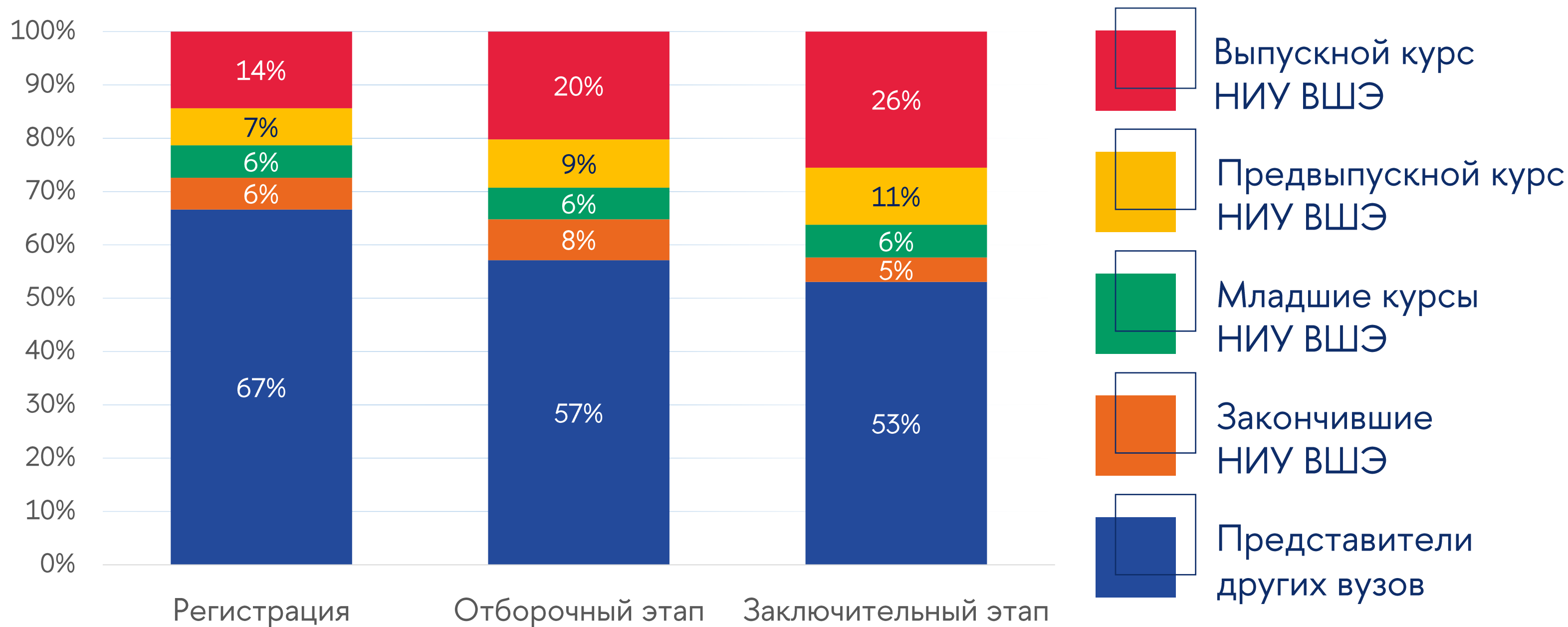
В 2023 году олимпиада проводилась по 38 направлениям

С 2021 года олимпиада проходит в 2 этапа

■ Зарегистрировано

— Число участников







### Направления с одним треком

- |   |                                       |   |
|---|---------------------------------------|---|
| Археология ●  | Инноватика ●                          | Теория игр ●                                    |
| Бизнес-информатика ●  | История искусств ●                    | Управление и экономика здравоохранения ●        |
| Государственное и муниципальное управление ●  | Компьютерные системы и сети ●         | Управление пространственным развитием городов ● |
| Гражданское право: регулирование цифровых технологий и интеллектуальной собственности ● | Лингвистика: теория языка ●           | Физика ●  |
| Зарубежное регионоведение: германистика ●   | Математика ●                          | Филология ●                                     |
|   | Международное право ●                 | Электроника и наноэлектроника ●                 |
|   | Международные отношения ●             |   |
|   | Публичное право и публичные финансы ● |   |

### Направления с двумя треками

- |                   |                         |              |
|-------------------|-------------------------|--------------|
| Востоковедение ●● | Философия ●●            | Экономика ●● |
| Демография ●●     | Финансы и инвестиции ●● |              |

### Направления с тремя и более треками

- История ●●●
- Культурология ●●●●
- Лингвистика: иностранные языки и межкультурная коммуникация ●●●●
- Медиакоммуникации ●●●
- Менеджмент ●●●●
- Мировая экономика ●●●
- Образование и педагогика ●●●
- Политология ●●●
- Прикладная математика ●●●
- Прикладная математика и информатика ●●
- Психология ●●●●
- Социология ●●●●
- Судебная власть и процессуальное право ●●●
- Юрист в бизнесе ●●●



Дирекция по работе  
с одарёнными учащимися

Олимпиада студентов  
и выпускников  
«Высшая лига»

Численность победителей  
и призёров олимпиады

29





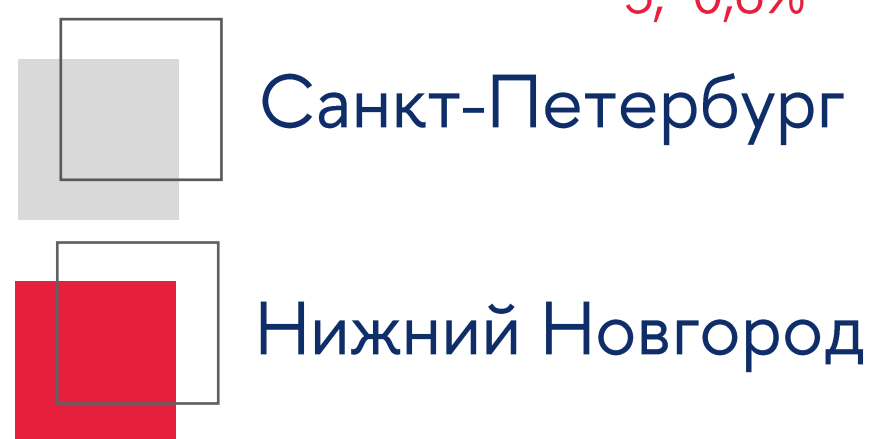
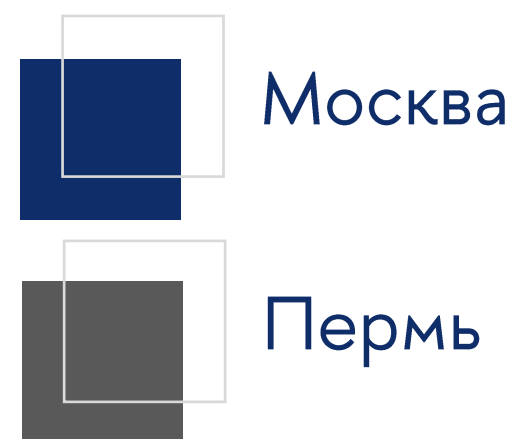
Дирекция по работе  
с одарёнными учащимися

Олимпиада студентов  
и выпускников  
«Высшая лига»

Поступление дипломантов  
в НИУ ВШЭ

30

### Распределение поступивших в НИУ ВШЭ дипломантов по кампусам



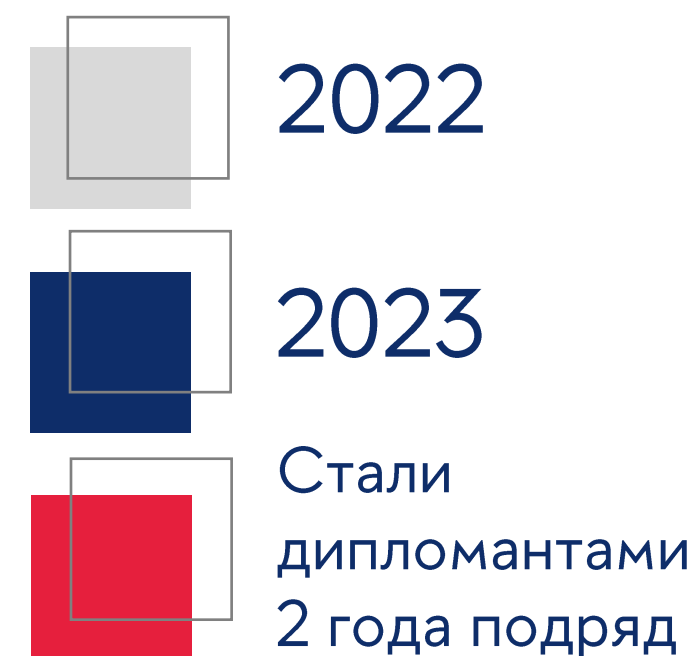
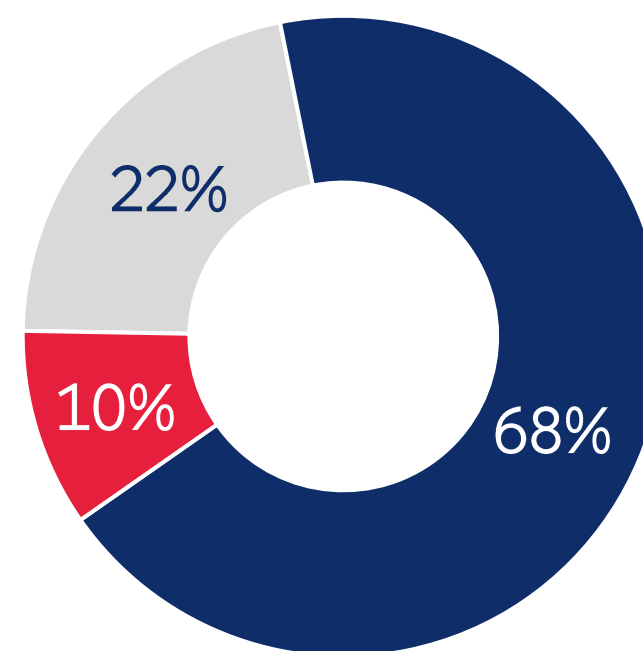
501

Дипломант олимпиады «Высшая лига»  
поступил в НИУ ВШЭ в 2023 году

463

Дипломанта воспользовались  
преференциями олимпиады «Высшая лига»

### Соотношение поступивших в 2023 году дипломантов по дате получения диплома






Дирекция по работе  
с одарёнными учащимися


Олимпиада студентов  
и выпускников  
«Высшая лига»

Число дипломантов,  
поступивших  
в московский кампус

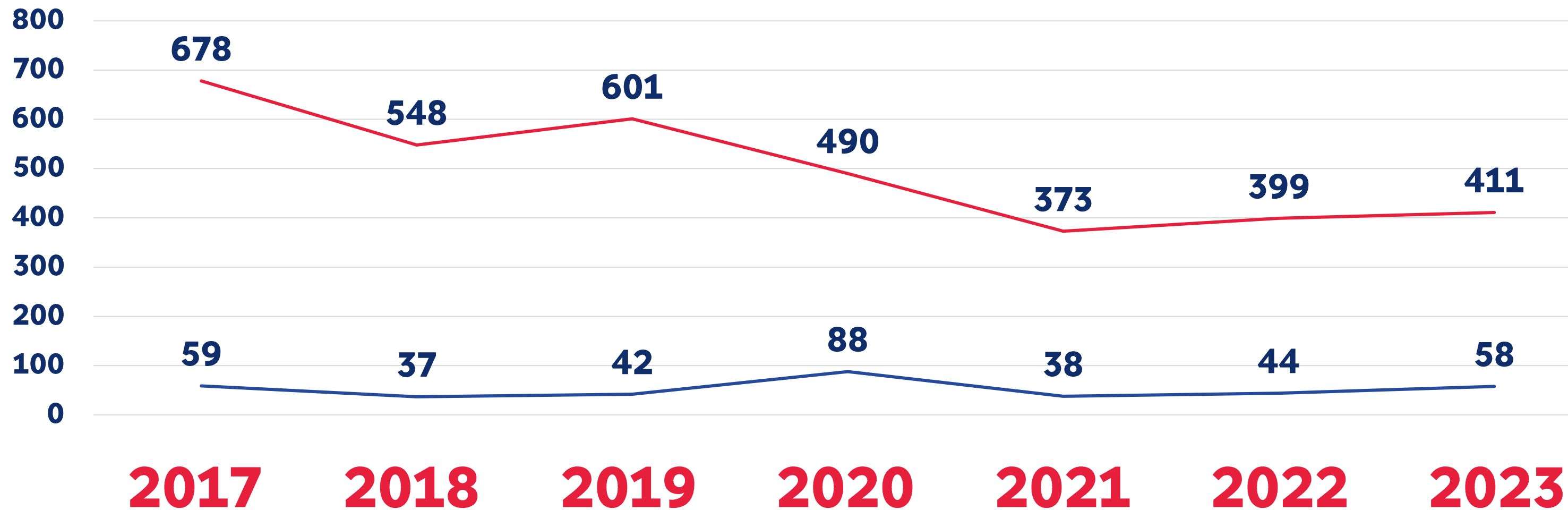
31



Бюджет



Коммерция





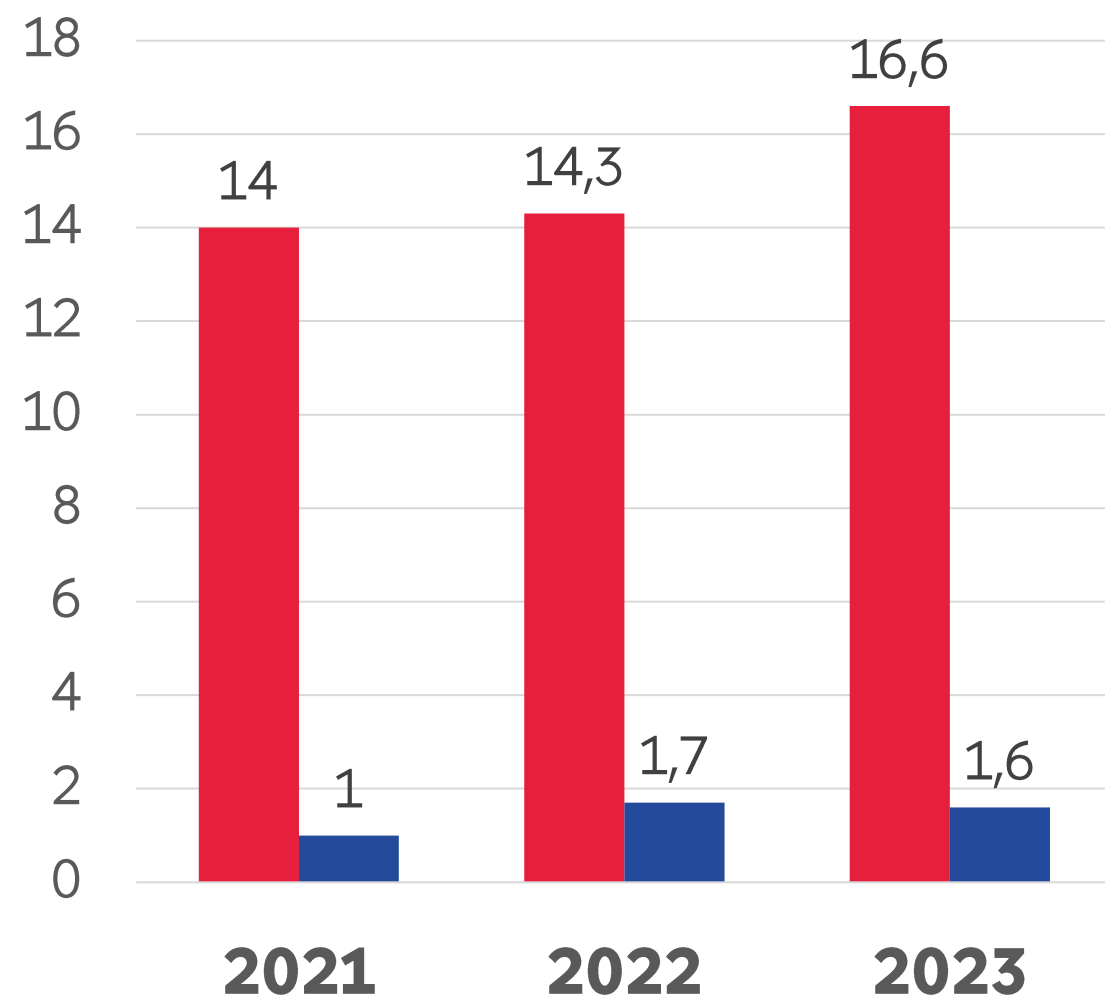
Дирекция по работе  
с одарёнными учащимися

Олимпиада студентов  
и выпускников  
«Высшая лига»

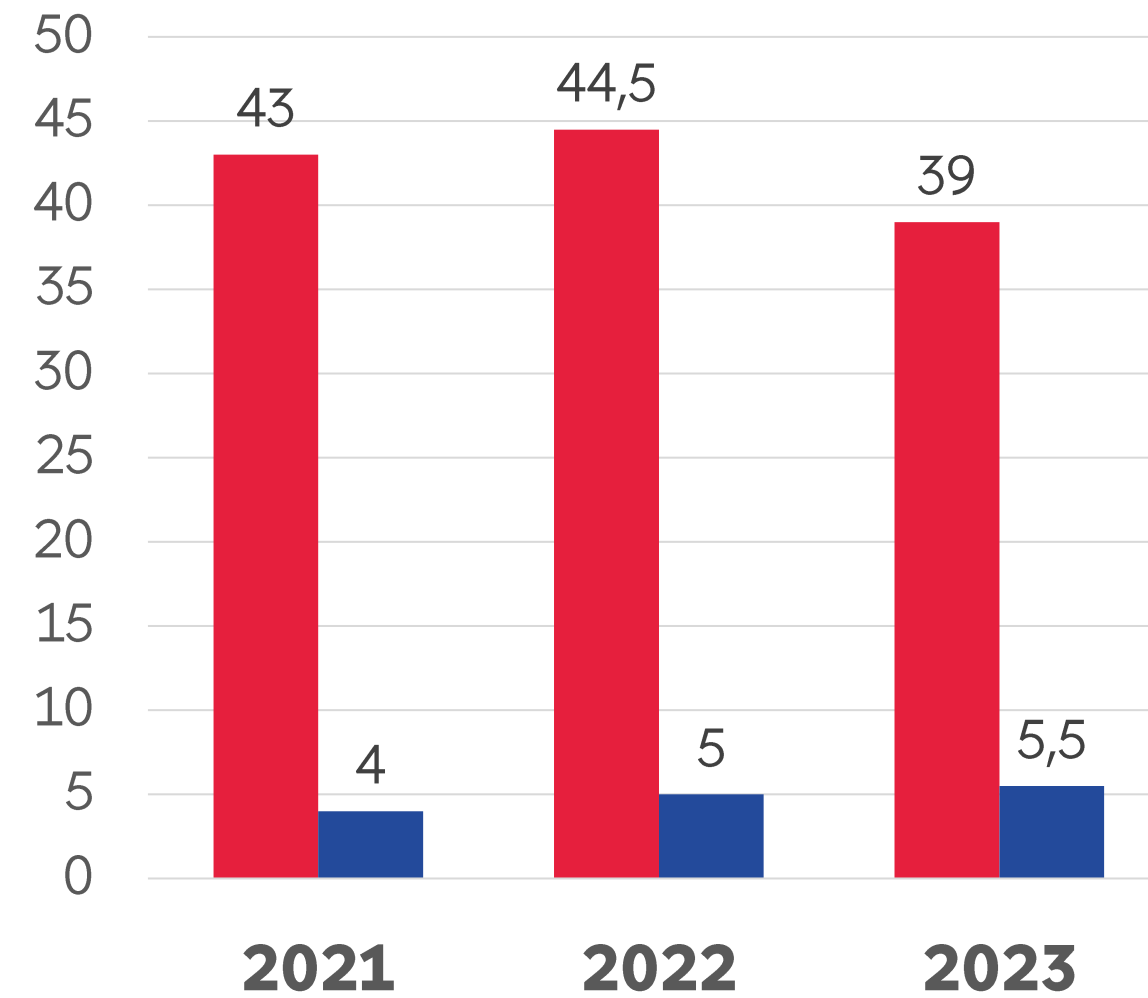
Поступление дипломантов  
в московский кампус

32

Доля поступивших дипломантов  
во всем наборе, %



Доля поступивших от общего числа  
дипломантов текущего года, %








Дирекция по работе  
с одарёнными учащимися


Олимпиада студентов  
и выпускников  
«Высшая лига»

Число участников II этапа,  
поступивших  
в московский кампус


33



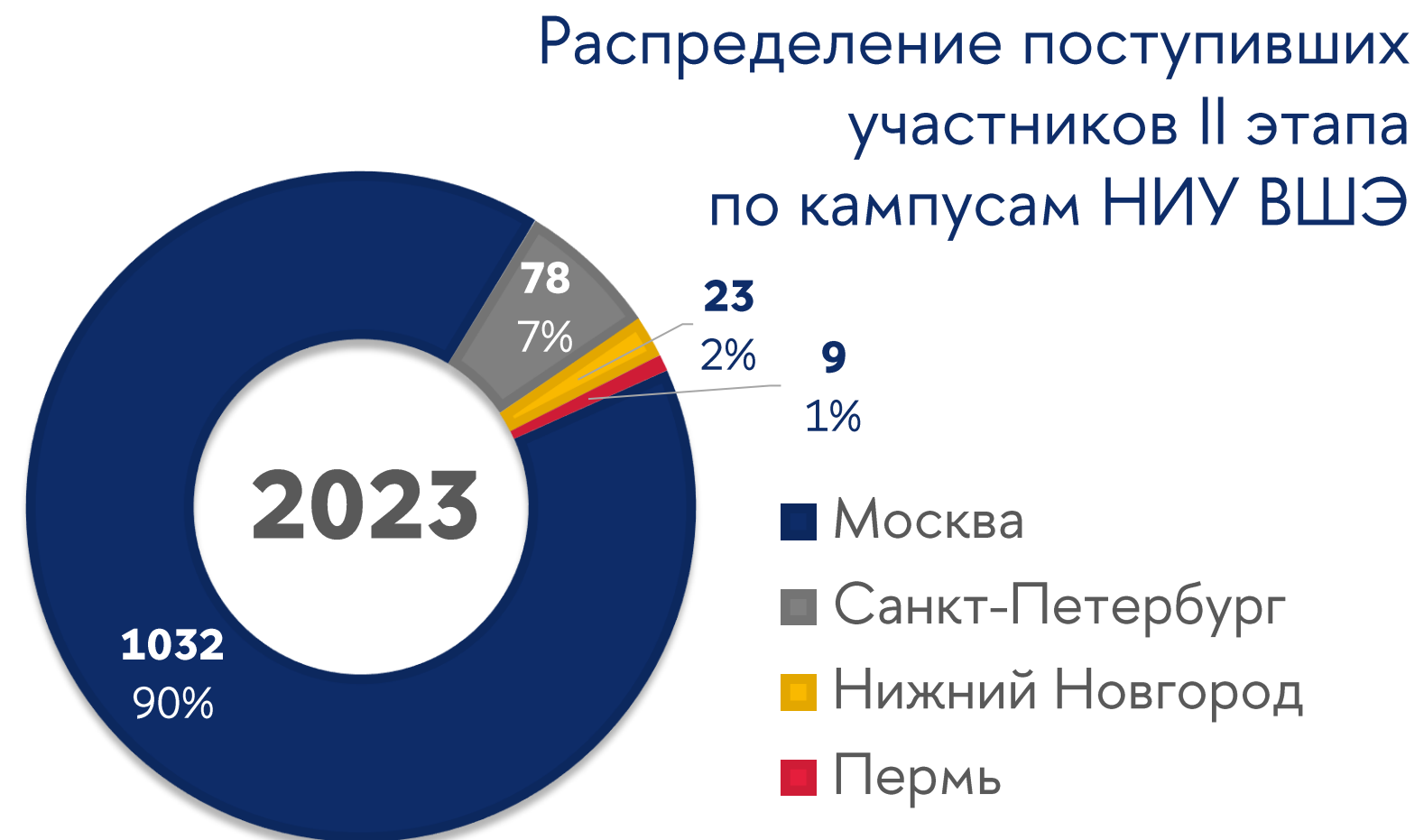
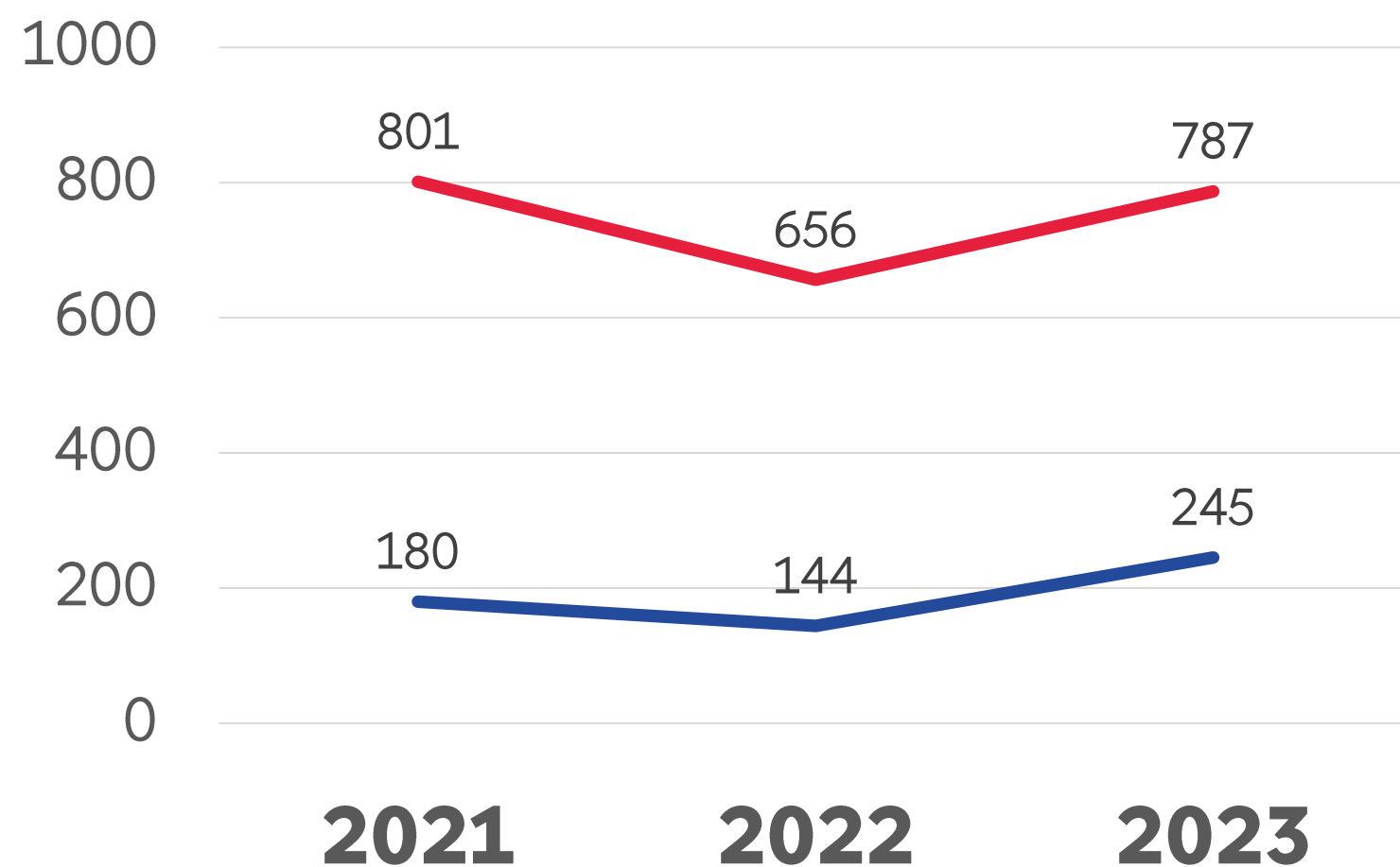
Бюджет



Коммерция



С 2021 года олимпиада «Высшая лига»  
проводится в два этапа.






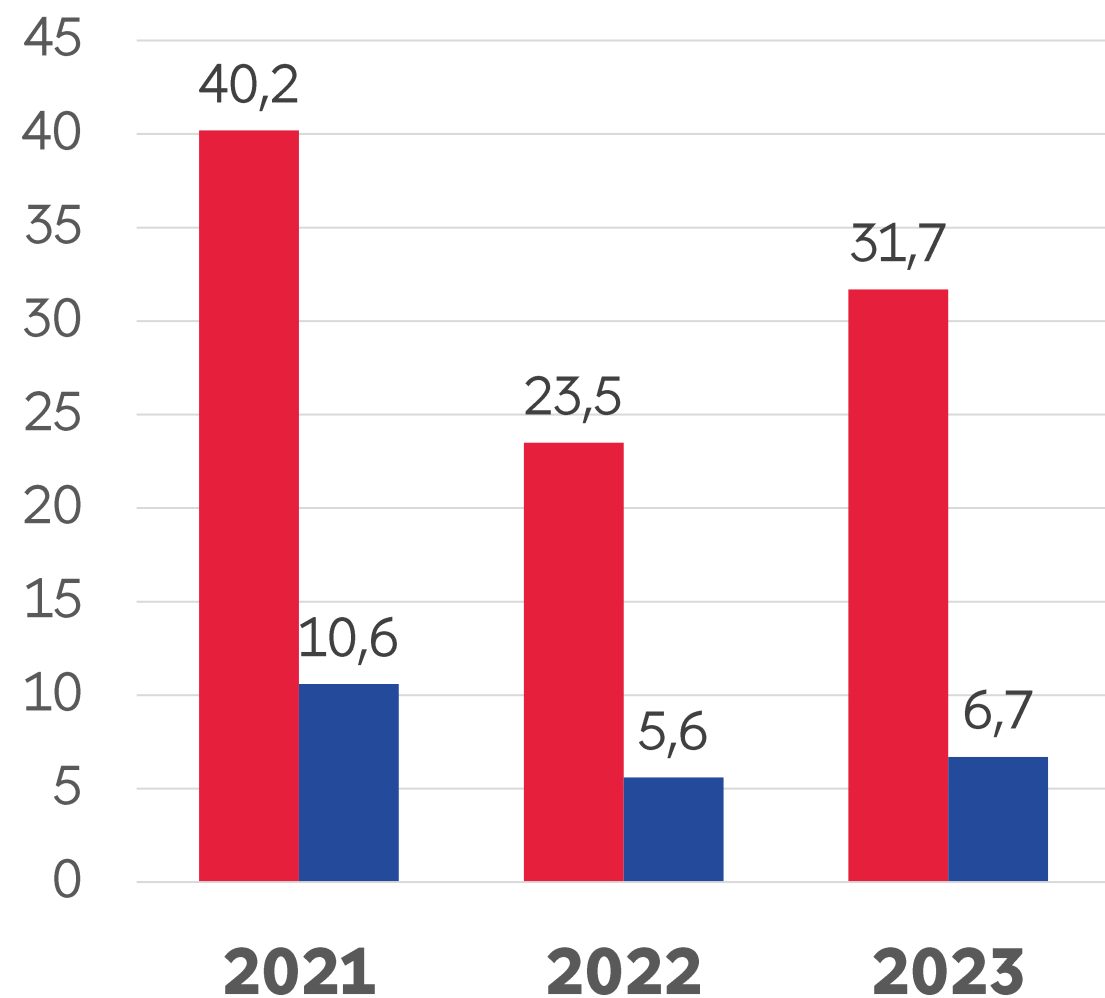
Дирекция по работе  
с одарёнными учащимися

Олимпиада студентов  
и выпускников  
«Высшая лига»


Поступление  
участников II этапа  
в московский кампус

34

Доля поступивших участников  
II этапа во всем наборе, %

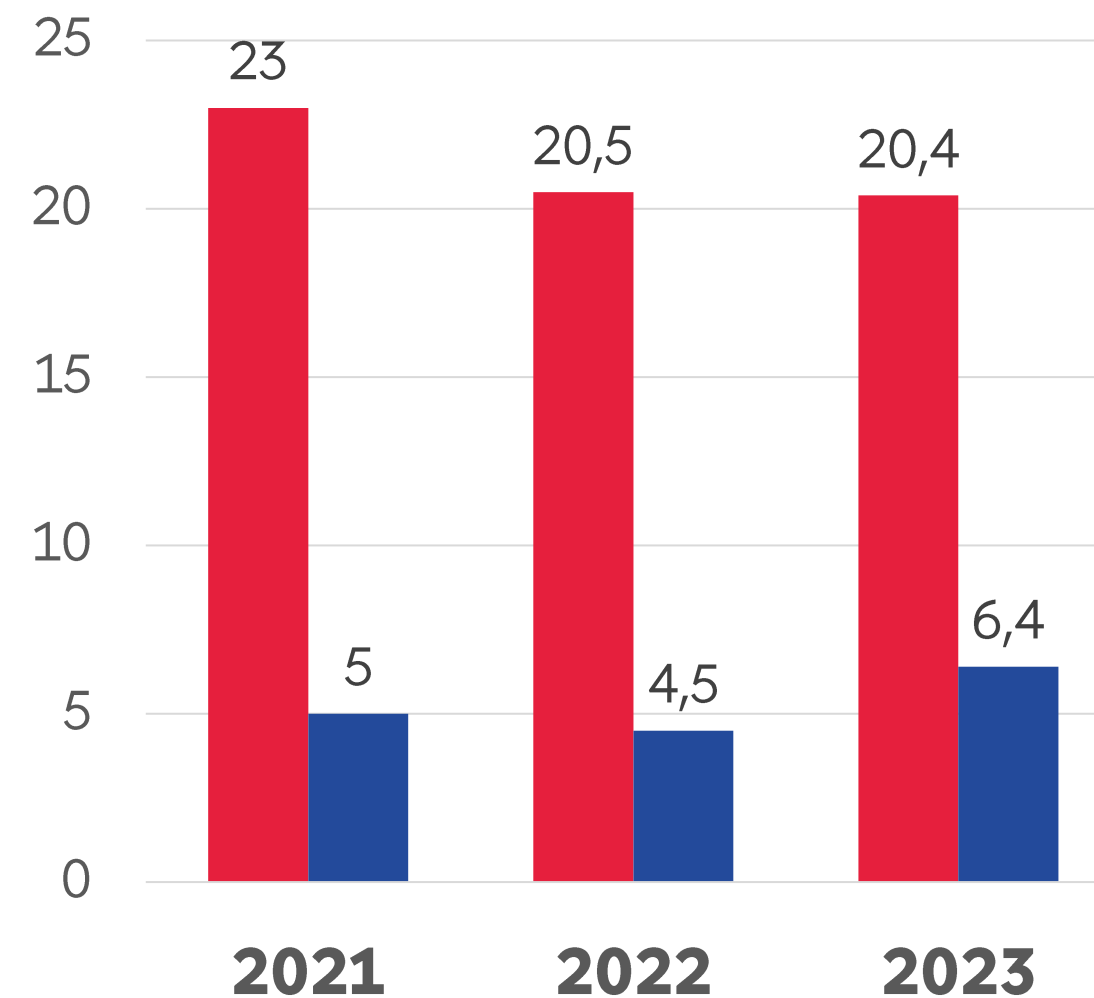


Бюджет



Коммерция

Доля поступивших от общего числа  
участников II этапа текущего года, %





Адрес: г. Москва, ул. Мясницкая, д. 18 к. 18-210

Телефон: + 7-495-624-67-82

[Talent.hse.ru](http://Talent.hse.ru)